

ADARSH VIDYALAYA MOWA
HOLIDAY PRACTICE WORK / SKILL DEVELOPMENT ACTIVITIES (2023-24)
CLASS: PP- II

General Note:


- 1. All the assigned work will be assessed and graded.**
- 2. All vacation Practice work need to be done in scrap book (32 pages)**
- 3. Assessment of reading will be done in every exam.**
- 4. Parents are requested to:**
 - Spend time & have meals together with your ward.**
 - Motivate your ward to inculcate the habit of “READING HINDI & ENGLISH Literature (Newspaper, Comics etc.)**
 - Allow them to be independent (age wise) in their daily tasks like:**
 - Arrange shelves**
 - Washing their own plates**
 - Watering plants & weeding Garden**
 - Hang/fold clean clothes**
 - Dust furniture**
 - Help grandparents in their work.**
 - Share your family history & your childhood memories with them.**
 - Allow them to spend more time with cousins and other family members.**

SUBJECT – ENGLISH

1. Read and learn sound of letters.
2. Learn Phono drill & phonic chart .



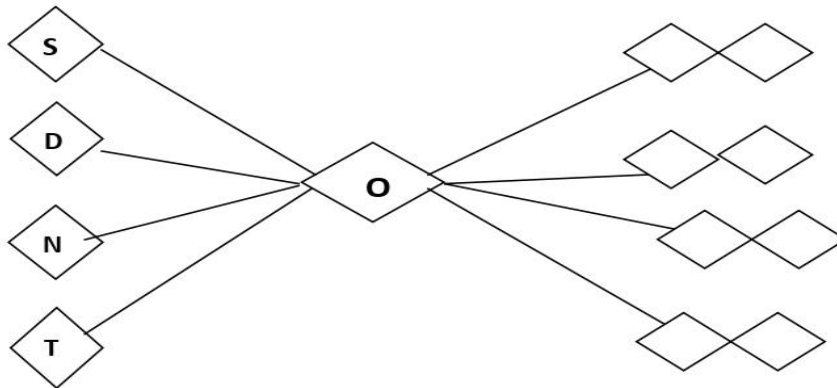
3. Learn the rhymes with action.

-  All Things
-  Traffic Lights
-  Little Jack Horner
-  Just Me

4. Colour every first letter with blue colour and second letter with red colour.









5. Join the letters and write the two letter words .



6. **Activity** - Make a tree and paste vowels in it .
7. **Activity** - Prepare 'design of letters' having straight line by using Toothpick, Ice cream stick, match stick etc. (ex- A, E)

8. Search the word from the grid and fill in the boxes.

cat	r	o	c	n	g	c
mat	a	f	m	a	t	a
rat	t	a	j	d	a	t
sat	s	b	a	t	h	k
bat	h	a	t	l	b	m
hat	e	i	p	s	a	t

		
<input type="text"/>	<input type="text"/>	<input type="text"/>
		
<input type="text"/>	<input type="text"/>	<input type="text"/>

9. Complete small cursive (a – j) from your cursive writing book (cursive stroke , capital & small).

SUBJECT – HINDI

1. कविताएँ पढ़ कर याद कीजिए - (पाठ्य पुस्तक - आओ गुनगुनाएँ मे से पेज नंबर- दो से पाँच)
फूलों से सीखो
हुआ सवेरा
खुली सड़क पर जरा ठहरकर
पेड़ लगाएँ
2. दिए गए शब्दों व वाक्यों को पढ़िए- (पाठ्य पुस्तक हिंदी प्रवेशिका मे से पेज नंबर - 6 से 8)
3. अभ्यास पूरा कीजिए - (पाठ्य पुस्तक हिंदी प्रवेशिका मे से पेज नंबर- 9 से 11)
4. Task Book (Blooming Buds) पूरा कीजिए – पेज नं 6 से 23.

एक अक्षर के साथ अलग-अलग अक्षर जोड़कर शब्द बनाना सीखे।

क	ल	कल
	म	कम
	प	कप

फ	ल	
	न	
	ट	

स	र	
	ब	
	च	

आ	प	
	म	
	ग	

ह	म	
	ल	
	क	

म	न	
	ल	
	र	

चित्र देखकर सही अक्षर चुनो।



कप

फल

मटर



अदरक

शरबत

नटखट



कप

फल

कलश



आम

माता

बाजा



कप

बादल

माता



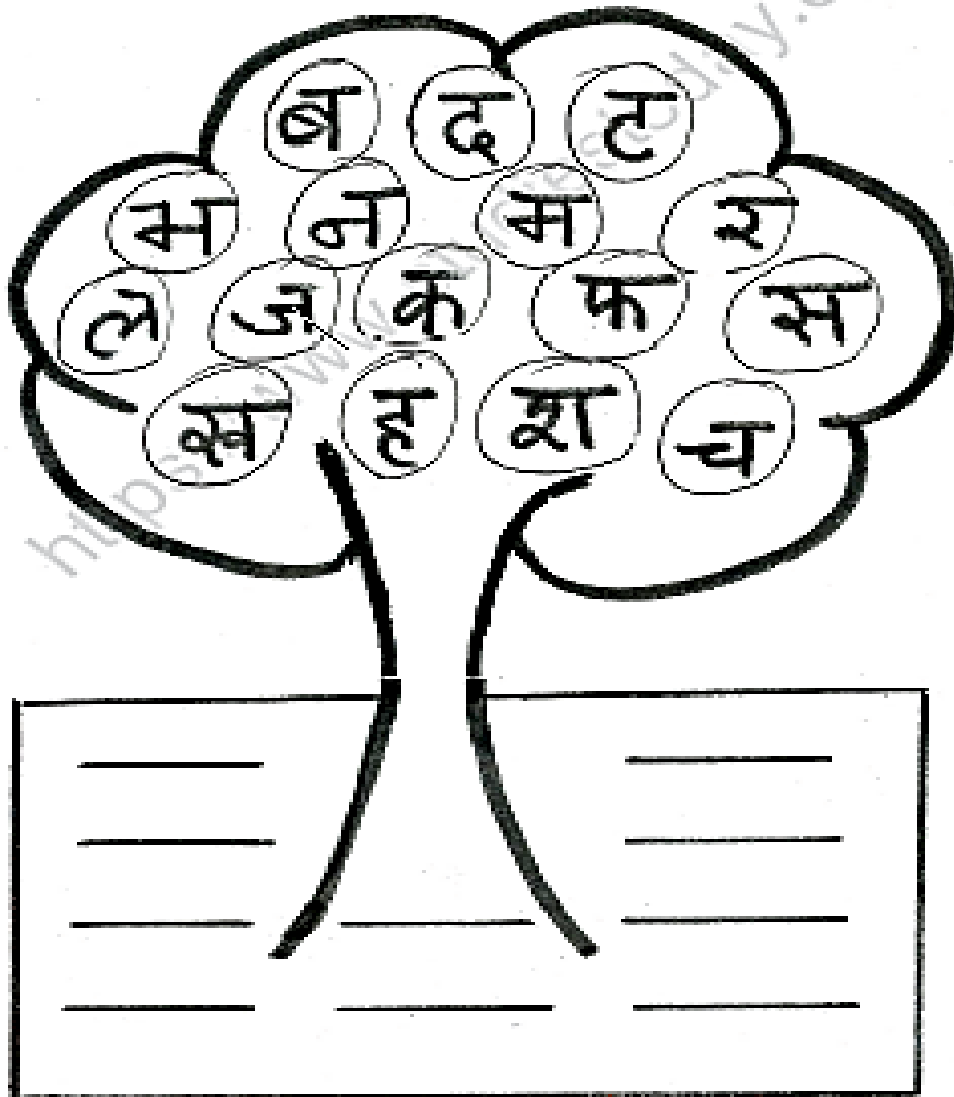
कवि

पिता

दिन

क्रियाकलाप

दिए गए वर्णों से तीन अक्षर वाले शब्द बनाएँ और अपने मन पसंद रंगों की पेंसिलों से लिखिए-



कलश से छाँटकर स्वर और व्यंजन अलग -अलग क्रम में लिखिए-



स्वर

व्यंजन

चित्र देखकर सही वर्ण पर गोला लगाइए और खाली स्थान में भरिए -



—र

र घ ख



—छली

म भ ल



—नार

आ अ फ



—ल

म ल न



—र्षा

व ब स



—ल

प र फ



—मरू

ढ ड र



—ट

ई इ ऐ



—रमस

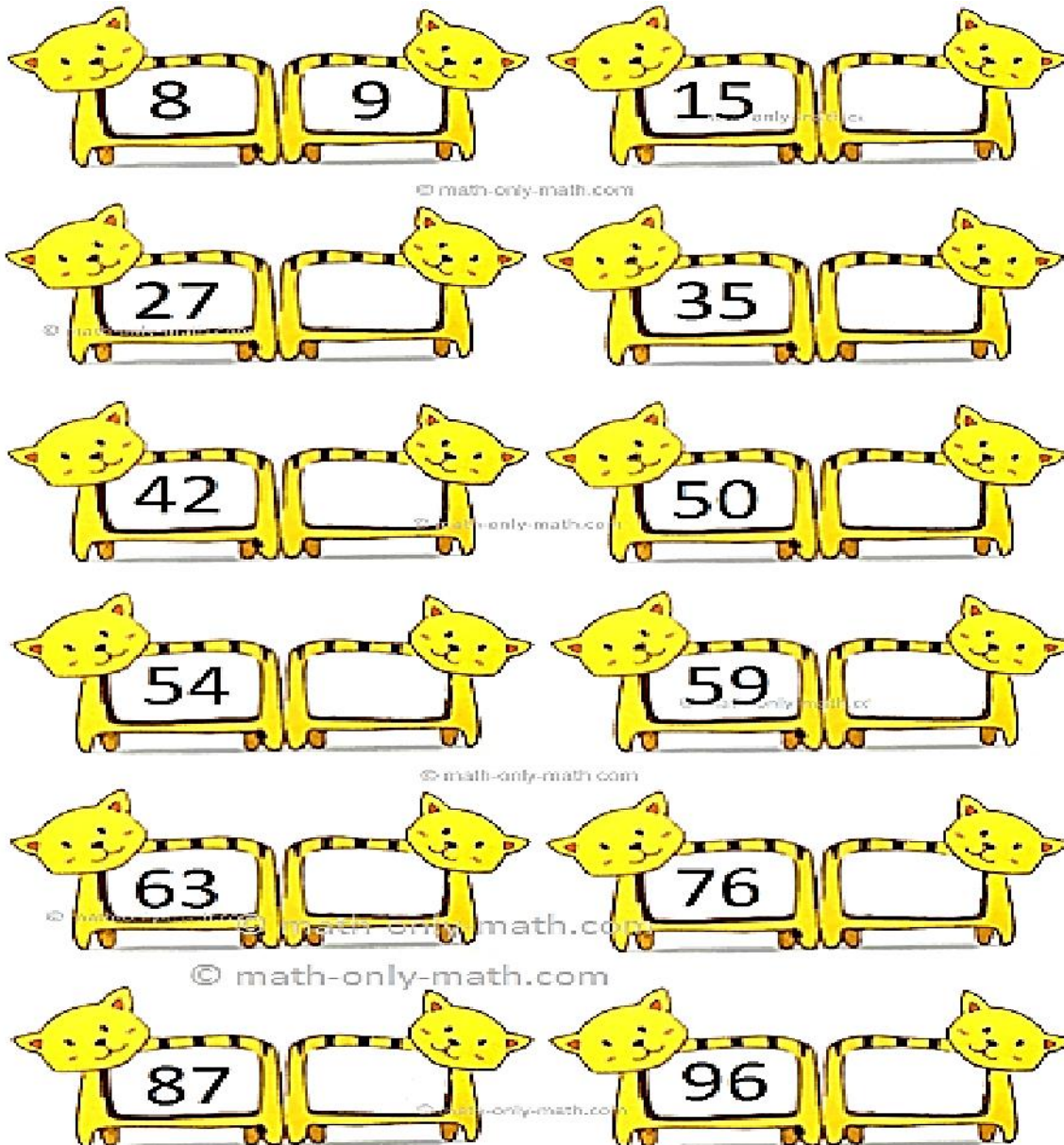
ध ट थ



बिंदुओं को मिलाकर चित्र पूरा कीजिए व रंग भरिए -




2. What comes after



3. Make 1 kite with colour paper and write backward counting 30 to 1
4. Draw the shapes and colour it of your choice according to the given number

3, 5, 7, 9, 12, 15 and write the spellings:-

Example:

1		One
---	---	-----

Note:-

- Do all the work in scrap book.
- Take the print out of worksheet and paste it in your scrap book